Пример дизайн-проекта

РАСЧЕТ И РАСКЛАДКА ПЛИТКИ

Техническая документация

Обмерный план

Отрисовка плана с размерами на чертеже помещения



№	Наименование	S(кв.м)
1	Комната	3,9

Примечания:

1. Все размеры даны в мм.
2. Все привязки даны к неоштукатуренным стенам и перегородкам.
3. Необходимо учитывать погрешности в проектных и реальных размерах.
4. Окончательные планы и развертки с указанием размеров, высот, привязки электровыводов, привязки сантехнического оборудования и т.д. могут быть включены в рабочий проект и являются основанием к производству работ только при наличии у проектировщика полного пакета спецификаций по заказанным позициям, утвержденного и подписанного заказчиком.

**В обмерный план не входит выезд замерщика — замеры нужно провести самостоятельно. Дадим подробную инструкцию*

План пола

Схема раскладки плитки и товарное наполнение с учетом расходных материалов

№	Наименование	S(кв.м)
1	Комната	3,9

№	Превью	Артикул	Наименование	Кол-во
1		$c3d65991	Керамогранит RoyalWood венге мат R10A 7P, 800x200 мм	16 шт.

**В план пола не входит - подбор гидроизоляции, штукатурки, стяжки, системы выравнивания плитки. по подбору таких материалов советуем проводить консультацию с мастером, который будет заниматься данными работами*

План отделки стен

План раскладки плитки по стенам в помещении

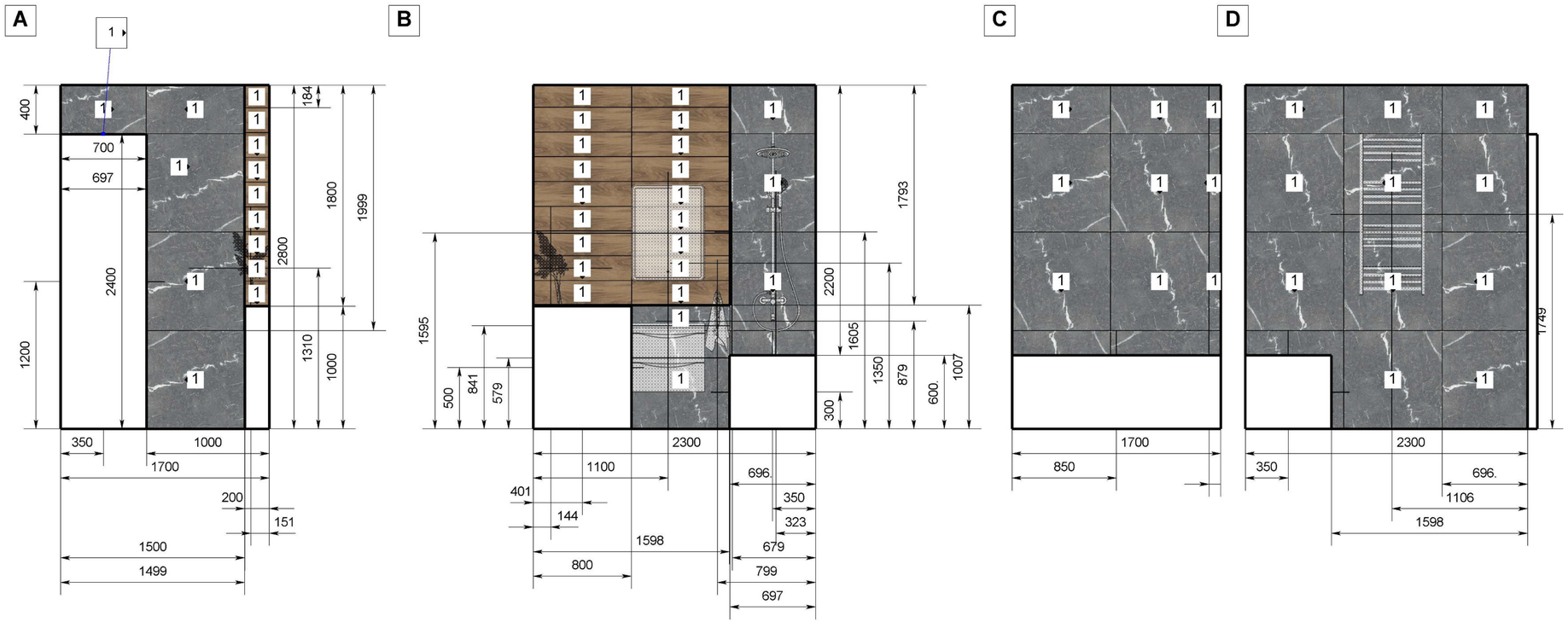

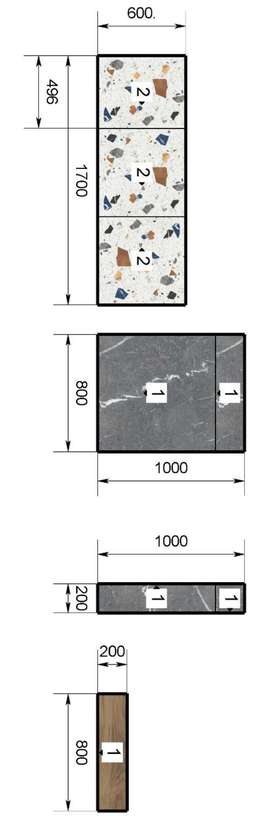

№	Превью	Артикул	Наименование	Кол-во
1		435592	FABRIC NATURAL, 800x800 мм	27 шт.
2		$c3d80087	Керамогранит Terra White Matt, 600x600 мм	3 шт.

№	Превью	Артикул	Наименование	Кол-во
3		$c3d65991	Керамогранит RoyalWood венге мат R10A 7P, 800x200 мм	22 шт.

Примечания:

1. Необходимо учитывать возможные погрешности в проектных и реальных размерах после выравнивания стен.
2. Стяжка условно принята за 100 мм.
3. Все привязки даны к неоштукатуренным стенам и перегородкам.

**В план не входит - расходные материалы по другим отделочным работам (покраска стен, декоративная штукатурка, отделка мебельным щитом). расстояния размещения подвесных элементов (унитаз, подвесная мебель, подвесные аксессуары и так далее сбоку)*

Ведомости. Совмещенный санузел

Отделочные материалы

№	Превью	Артикул	Наименование	Кол-во
1		435592	FABRIC NATURAL, 800x800 мм	27 шт.
2		$c3d80087	Керамогранит Terra White Matt, 600x600 мм	3 шт.
3		$c3d65991	Керамогранит RoyalWood венге мат R10A 7P, 800x200 мм	38 шт.

Сопутствующие материалы

№	Превью	Артикул	Наименование	Кол-во
1			Затирка (04 Серебристо-серый)	1.76 кг
2			Затирка (Белый)	0,56 кг
3			Клей	112 кг
4			Грунтовка	9 л
5			Крестики	352 шт

3D-визуализация помещения

Визуализация вид сверху

Визуализация от двери

План мебели и сантехники

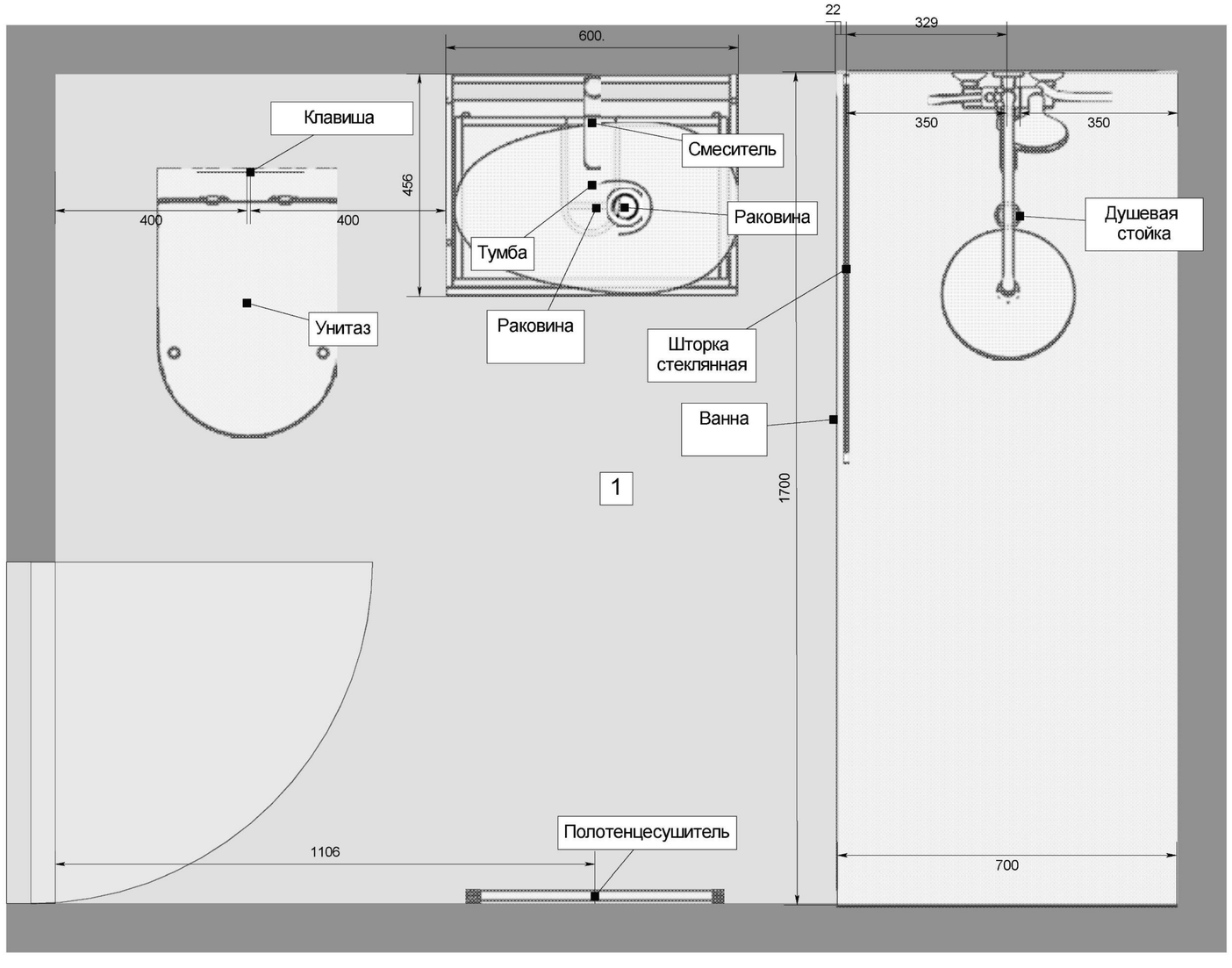

№	Наименование	S(кв.м)
1	Комната	3,9

Примечания:

1. Все размеры даны в мм.
2. Все привязки даны к неоштукатуренным стенам и перегородкам.
3. Необходимо учитывать погрешности в проектных и реальных размерах.
4. Монтаж сантехнического оборудования вести по тех. картам поставщиков.
5. Применять сварочные работы при необходимости.
6. Установить на стояки датчики протечки воды.

Примечания:

1. Концы электровыводов оставлять не менее 1м.
2. Расположение электро- и сантех- выводов кухни уточнить по тех.картам поставщика оборудования.
3. Предусмотреть места для хранения блоков трансформаторов в помещениях со светодиодной подсветкой.
4. Опуск потолка по всем помещениям указан условно, по возможности сделать его минимальным, в зависимости от глубины крепления выбранных светильников и закладных под них.

Перемены без лишних хлопот

Преимущество 1. Двойная экономия
С дизайн-проектом вы избегаете ненужных переделок в процессе ремонта. Имея готовую смету и планировку помещения вы экономите время и деньги на реализацию проекта.

Преимущество 2. Отсутствие перерасхода материалов
В дизайн-проекте указано точное количество необходимых товаров и материалов, что позволяет заранее оценить объем работ и сроки их выполнения.

Преимущество 3. Четкие руководства для рабочих
Дизайн-проект выступает в роли четкого руководства для строителей. Благодаря комплекту технических документов с размещением всех объектов и раскладкой плитки - интерьер будет выполнен именно так, как задумано.

Преимущество 4. Экономия на материалах
Дизайнеры студии R12 помогут найти ту самую плитку, мебель и сантехнику. Если же унитаз мечты выходит за рамки бюджета, дизайнер предложит более доступную альтернативу, которая не будет уступать оригиналу.

Преимущество 5. Примерка вариантов на экране
Дизайн-проект позволяет рассмотреть различные варианты и внести необходимые изменения прямо во время консультации. Проще исправить детали и поменять цветовую палитру в один клик в программе, чем в процессе ремонта.